

## Laporan Hasil Tracer Studi 2017

Total responden dalam kegiatan pelacakan alumni ini adalah sejumlah 1541 orang. Jumlah responden yang dapat dihubungi adalah 983 orang baik menggunakan SMS atau email serta tatap muka. Jumlah responden yang mengisi kuesioner adalah sebanyak 562 responden dengan tingkat error pengisian sebanyak 12 responden atau 4%.

### a. *Response Rate*

Dari hasil pelacakan alumni diperoleh informasi bahwa sebagian besar *response rate* dari semua fakultas masih kurang yang dibuktikan dengan *response rate* dari 8 (delapan) fakultas masih berada dibawah 30%. Hal ini mungkin dikarenakan rasa kepedulian lulusan terhadap informasi pelacakan alumni masih kurang atau mungkin dikarenakan kesibukan dari para alumni sehingga *response rate* cukup sedikit. Akan tetapi ada fakultas yang memiliki *response rate* tertinggi yaitu Prodi PGSD dengan *response rate* sebesar 45%. Daftar *response rate* dari setiap fakultas dapat dilihat pada Tabel 2.

**Tabel 2. Daftar *Response Rate***

No	PROGRAM STUDI	JUMLAH TARGET	RESPONDEN	Presensi Dari Target	Presensi Dari Responden
1	Teknik Informatika	179	75	42%	13%
2	Sistem Informasi	153	60	34%	11%
3	Teknik Elektro	11	6	3%	1%
4	Teknik Mesin	22	9	5%	2%
5	Psikologi	36	15	8%	3%
6	Agroteknologi	37	18	10%	3%
7	Akuntansi	138	44	25%	8%
8	Manajemen	169	73	41%	13%
9	Manajemen S2	42	15	8%	3%
10	Ilmu Hukum	61	32	18%	6%
11	Ilmu Hukum S2	18	6	3%	1%
12	Bahasa Inggris	207	60	34%	11%
13	PGSD	236	81	45%	14%
14	Bimbingan Konseling	232	68	38%	12%
Jumlah		1541	562		100%



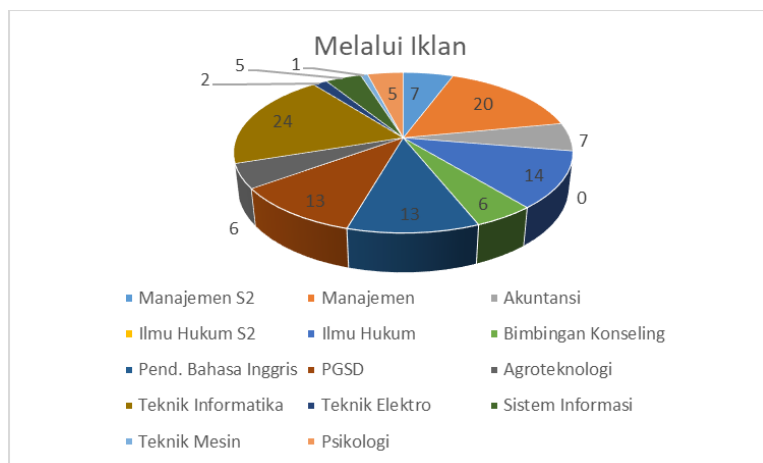
Pada Tabel 4 menunjukkan secara lengkap dari masing masing program studi dalam memperoleh atau cara para alumnus dalam mencari pekerjaan.

**Tabel 4 Cara Para Alumnus Dalam Mencari Pekerjaan**

BAGAIMANA MENCARI PEKERJAAN TERSEBUT			
PRODI	Iklan	Asal Melamar	Relasi
Manajemen S2	7	8	2
Manajemen	20	26	31
Akuntansi	7	14	17
Ilmu Hukum S2	0	0	3
Ilmu Hukum	14	12	8
Bimbingan Konseling	6	30	27
Pend. Bahasa Inggris	13	33	35
PGSD	13	35	36
Agroteknologi	6	6	8
Teknik Informatika	24	28	27
Teknik Elektro	2	0	1
Sistem Informasi	5	14	27
Teknik Mesin	1	3	2
Psikologi	5	6	6

### Melalui Iklan

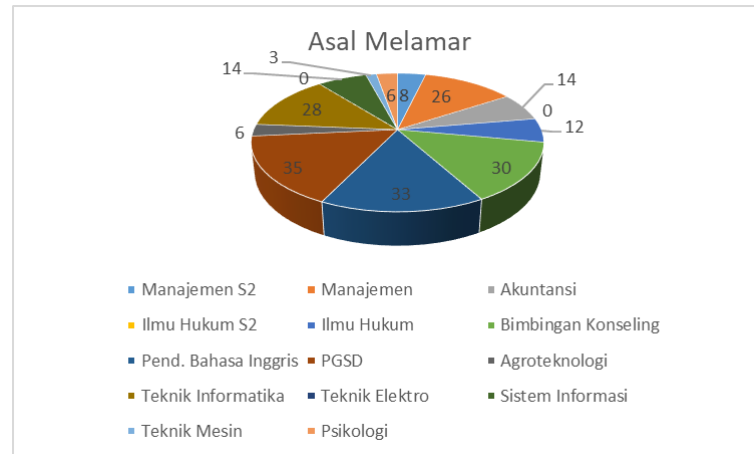
Manajemen (S2) 7 alumni, Manajemen (S1) 20 alumni, Akuntansi (S1) 7 alumni, Hukum (S2) 0 alumni, Hukum (S1) 14 alumni, Bahasa Inggris 13 alumni, Bimbingan Konseling 6 alumni, PGSD 13 alumni, Agroteknologi 6 alumni, Sistem Informasi 5 alumni, Informatika 24 alumni, Mesin (D3) 1 alumni, Elektro 2 alumni, Psikologi 5 alumni, Berikut merupakan penjelasannya pada Gambar 21.



**Gambar 21. Cara Melalui Iklan Atau Brosur**

## Asal Melamar

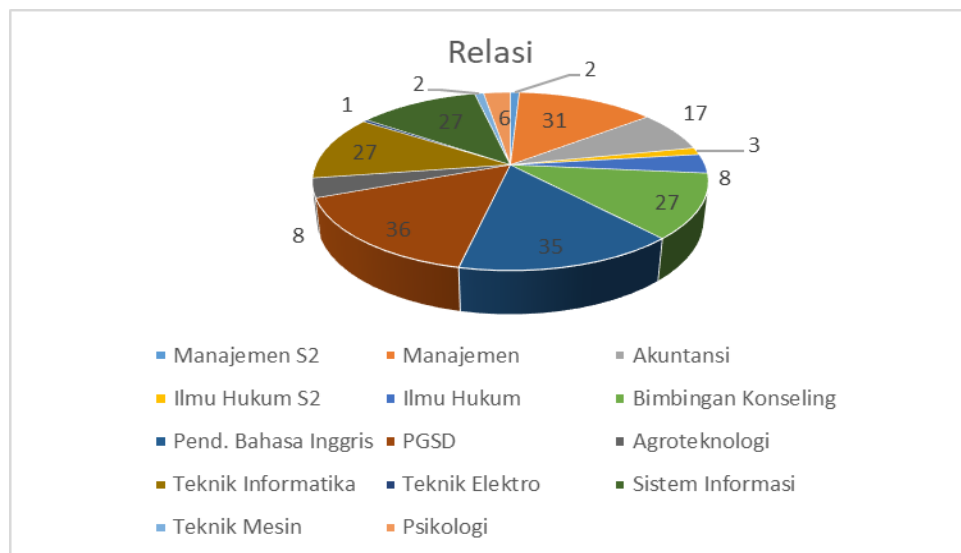
Manajemen (S2) 8 alumni, Manajemen (S1) 26 alumni, Akuntansi (S1) 14 alumni, Hukum (S2) 0 alumni, Hukum (S1) 12 alumni, Bahasa Inggris 33 alumni, Bimbingan Konseling 30 alumni, PGSD 35 alumni, Agroteknologi 6 alumni, Sistem Informasi 14 alumni, Informatika 28 alumni, Mesin (D3) 3 alumni, Elektro 0 alumni, Psikologi 6 alumni. Berikut merupakan penjelasannya pada Gambar 22.



**Gambar 22 Cara Asal Melamar**

## Melalui Relasi

Manajemen (S2) 2 alumni, Manajemen (S1) 31 alumni, Akuntansi (S1) 17 alumni, Hukum (S2) 3 alumni, Hukum (S1) 8 alumni, Bahasa Inggris 35 alumni, Bimbingan Konseling 27 alumni, PGSD 36 alumni, Agroteknologi 8 alumni, Sistem Informasi 27 alumni, Informatika 27 alumni, Mesin (D3) 2 alumni, Elektro 1 alumni, Psikologi 6 alumni. Berikut merupakan penjelasannya pada Gambar 23.



**Gambar 23 Melalui Relasi**

**c. Tabel Pekerjaan Sekarang**

**Tabel 5 Pertanyaan Pekerjaan Sekarang**

<b>B</b>	<b>Pertanyaan Pekerjaan Sekarang</b>	<b>Jawaban Sesuai Hasil TS</b>
<b>1</b>	Apakah anda bekerja saat ini (termasuk kerja sambilan dan wirausaha)?	89 % Ya (Kerja) 11 % Tidak Bekerja
<b>2</b>	Bagaimana anda menggambarkan situasi anda saat ini?	1% Melanjutkan Kuliah 2% Menikah 3% Sibuk dengan keluarga 9% Sedang mencari kerja
<b>3</b>	Apakah anda aktif mencari pekerjaan dalam 4 minggu terakhir?	0% Mulai Bekerja dalam 2 Minggu 9% Belum Pasti Bekerja dalam 2 Minggu
<b>4</b>	Apa jenis perusahaan/instansi/institusi tempat anda bekerja sekarang?	1. 29 % Instansi Pemerintah 2. 1 % LSM 3. 46 % Swasta 4. 9 % Wiraswasta 5. 1 % Lainnya
<b>5</b>	Kira-kira berapa pendapatan anda setiap bulannya?	Median Rp 1.500.000 (Rupiah)

Pada tabel 5 menunjukkan pertanyaan-pertanyaan mengenai pekerjaan sekarang, apakah termasuk kerja sambilan, menggambarkan situasi pekerjaan saat ini, keaktifan dalam mencari pekerjaan dalam 4 minggu terakhir, jenis perusahaan serta pendapatan dari lulusan. Beberapa pertanyaan tersebut disajikan dari berbagai program studi.

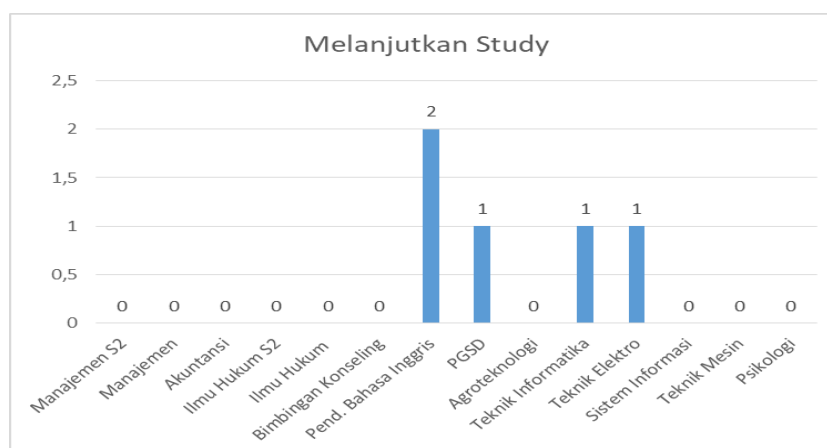
Berikut merupakan Tabel yang menunjukkan gambaran situasi dan kesibukan para alumnus saat ini.

**Tabel 6 Gambaran Situasi Alumni Saat Ini**

Bagaimana Kondisi Sekarang				
PRODI	Melanjutkan Study	Menikah	Sibuk Dengan Keluarga	Mencari Kerja
Manajemen S2	0	3	3	10
Manajemen	0	1	1	1
Akuntansi	0	0	0	0
Ilmu Hukum S2	0	0	0	3
Ilmu Hukum	0	2	2	9
Bimbingan Konseling	0	1	1	4
Pend. Bahasa Inggris	2	2	2	8
PGSD	1	0	0	1
Agroteknologi	0	1	1	7
Teknik Informatika	1	0	0	0
Teknik Elektro	1	1	3	5
Sistem Informasi	0	0	0	0
Teknik Mesin	0	1	1	2
Psikologi	0	0	0	0

### Melanjutkan Study

Manajemen (S2) 0 alumni, Manajemen (S1) 0 alumni, Akuntansi (S1) 0 alumni, Hukum (S2) 0 alumni, Hukum (S1) 0 alumni, Bahasa Inggris 2 alumni, Bimbingan Konseling 0 alumni, PGSD 1 alumni, Agroteknologi 0 alumni, Sistem Informasi 0 alumni, Informatika 1 alumni, Mesin (D3) 0 alumni, Elektro 0 alumni, Psikologi 1 alumni. Berikut merupakan penjelasannya pada Gambar 24.

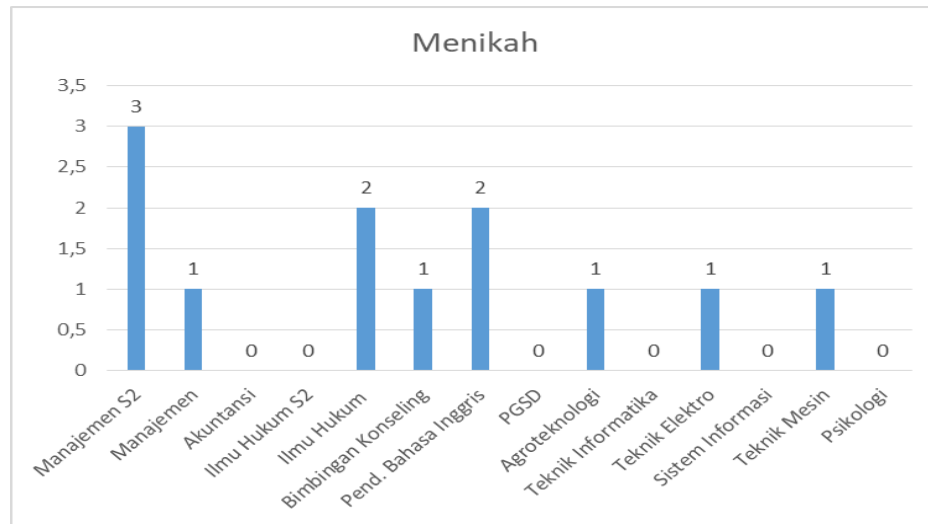


**Gambar 24. Situasi Saat Ini (Melanjutkan Study)**

### Menikah

Manajemen (S2) 3 alumni, Manajemen (S1) 1 alumni, Akuntansi (S1) 0 alumni, Hukum (S2) 0 alumni, Hukum (S1) 2 alumni, Bahasa Inggris 2 alumni,

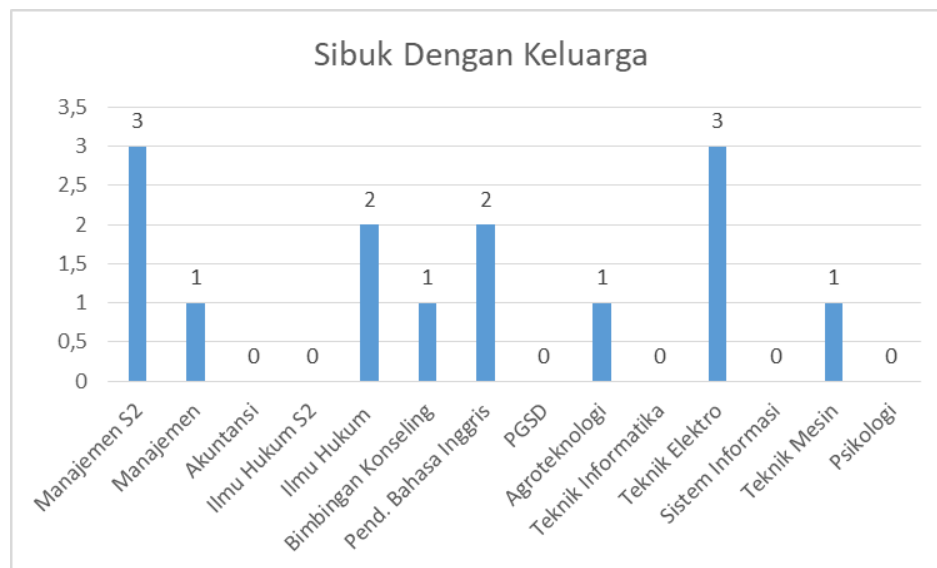
Bimbingan Konseling 1 alumni, PGSD 0 alumni, Agroteknologi 1 alumni, Sistem Informasi 0 alumni, Informatika 0 alumni, Mesin (D3) 1 alumni, Elektro 1 alumni, Psikologi 0 alumni. Berikut merupakan penjelasannya pada Gambar 25.



**Gambar 25. Situasi Saat Ini (Menikah)**

### Sibuk Dengan Keluarga

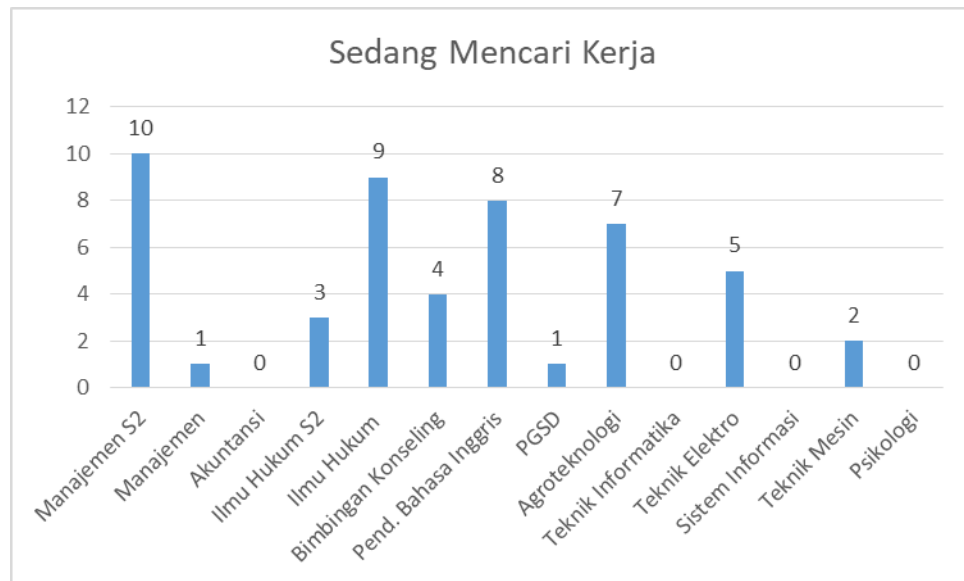
Manajemen (S2) 3 alumni, Manajemen (S1) 1 alumni, Akuntansi (S1) 0 alumni, Hukum (S2) 0 alumni, Hukum (S1) 2 alumni, Bahasa Inggris 2 alumni, Bimbingan Konseling 1 alumni, PGSD 0 alumni, Agroteknologi 1 alumni, Sistem Informasi 0 alumni, Informatika 0 alumni, Mesin (D3) 1 alumni, Elektro 3 alumni, Psikologi 0 alumni. Berikut merupakan penjelasannya pada Gambar 26.



**Gambar 26. Situasi Saat Ini (Sibuk dengan Keluarga)**

### Sedang Mencari Kerja

Manajemen (S2) 10 alumni, Manajemen (S1) 1 alumni, Akuntansi (S1) 0 alumni, Hukum (S2) 3 alumni, Hukum (S1) 9 alumni, Bahasa Inggris 8 alumni, Bimbingan Konseling 4 alumni, PGSD 1 alumni, Agroteknologi 7 alumni, Sistem Informasi 0 alumni, Informatika 0 alumni, Mesin (D3) 2 alumni, Elektro 5 alumni, Psikologi 0 alumni. Berikut merupakan penjelasannya pada Gambar 27.



**Gambar 27. Situasi Saat Ini (Sedang mencari kerja)**

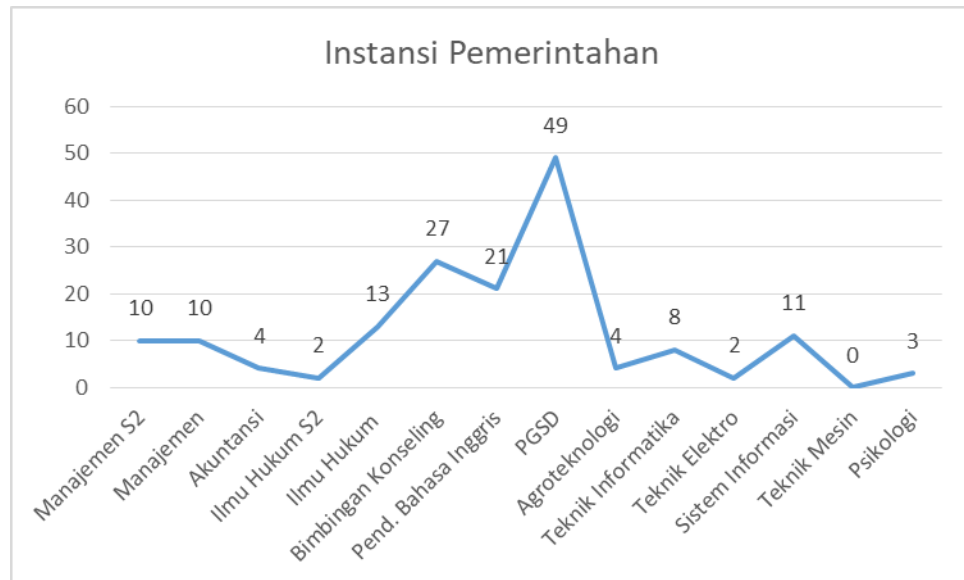
Adapun tabel 7 menunjukkan Jenis Perusahaan dimana para alumni lulusan bekerja. Apa jenis perusahaan/instansi/institusi tempat anda bekerja sekarang?

**Tabel 7. Jenis Perusahaan Alumni Bekerja**

Prodi	Instansi Pemerintah	LSM	Wiraswasta	Perusahaan Swasta	Lainnya
Manajemen (S2)	10	1	2	0	0
Manajemen (S1)	10	0	39	6	3
Akuntansi (S1)	4	0	30	6	1
Ilmu Hukum (S2)	2	0	2	2	0
Ilmu Hukum (S1)	13	0	9	6	0
Bimbingan Konseling	27	1	23	6	1
Bahasa Inggris	21	0	28	4	1
PGSD	49	2	17	1	0
Pertanian	4	0	10	1	1
Teknik Informatika	8	0	47	10	1
Teknik Elekrtro	2	0	2	1	0
Sistem Informasi	11	0	34	8	0
Teknik Mesin D3	0	0	7	2	0
Psikologi	3	0	9	0	0



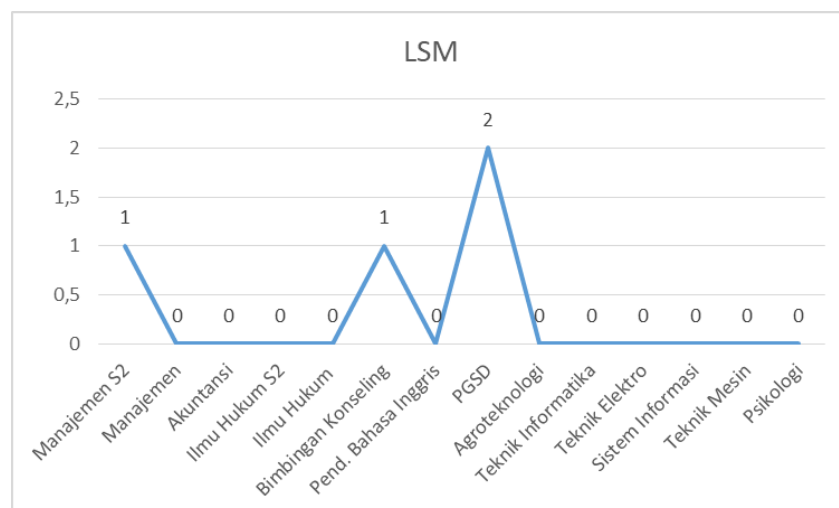
Manajemen (S2) 10 alumni, Manajemen (S1) 10 alumni, Akuntansi (S1) 4 alumni, Hukum (S2) 2 alumni, Hukum (S1) 13 alumni, Bahasa Inggris 21 alumni, Bimbingan Konseling 27 alumni, PGSD 49 alumni, Agroteknologi 4 alumni, Sistem Informasi 11 alumni, Informatika 8 alumni, Mesin (D3) 0 alumni, Elektro 2 alumni, Psikologi 3 alumni. Berikut merupakan penjelasannya dari alumini yang bekerja di Instansi Pemerintahan pada Gambar 28.



**Grafik 28 Bekerja di Instansi Pemerintah**

### LSM

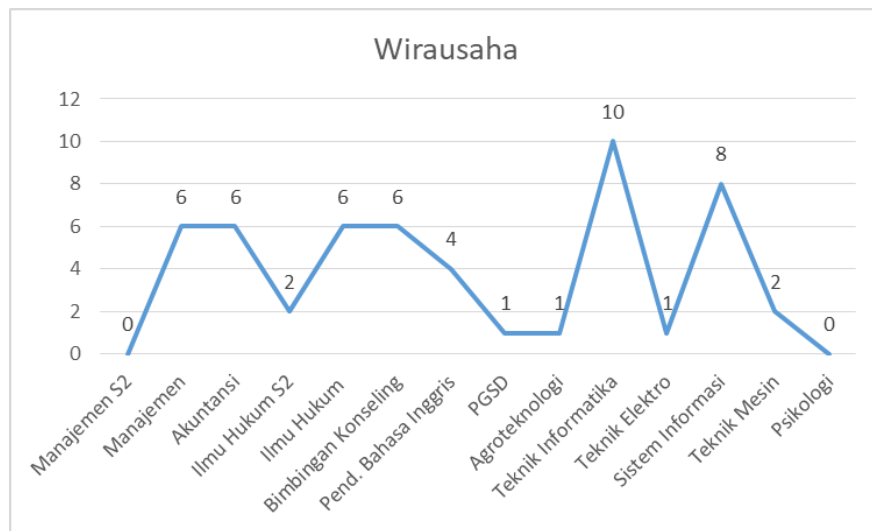
Pada Gambar 29. menjelaskan tentang alumni dari per-progdi yang bekerja di LSM. Manajemen (S2) 1 alumni, Manajemen (S1) 0 alumni, Akuntansi (S1) 0 alumni, Hukum (S2) 0 alumni, Hukum (S1) 0 alumni, Bahasa Inggris 0 alumni, Bimbingan Konseling 1 alumni, PGSD 2 alumni, Agroteknologi 0 alumni, Sistem Informasi 0 alumni, Informatika 0 alumni, Mesin (D3) 0 alumni, Elektro 0 alumni, Psikologi 0 alumni.



**Grafik 29. Bekerja di LSM**

## Perusahaan Swasta

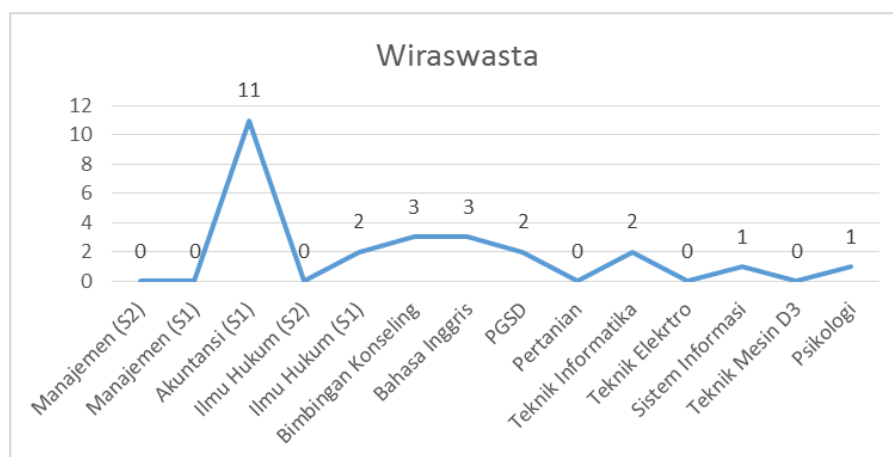
Pada Gambar 30. menjelaskan tentang alumni dari per-progdi yang bekerja di Perusahaan Swasta. Manajemen (S2) sebanyak 2 alumni, Manajemen (S1) 39 alumni, Akuntansi (S1) 30 alumni, Hukum (S2) 2 alumni, Hukum (S1) 9 alumni, Bahasa Inggris 28 alumni, Bimbingan Konseling 23 alumni, PGSD 17 alumni, Agroteknologi 10 alumni, Sistem Informasi 34 alumni, Informatika 43 alumni, Mesin (D3) 7 alumni, Elektro 2 alumni, Psikologi 9 alumni.



**Grafik 30. Bekerja di Perusahaan Swasta**

## Wiraswasta

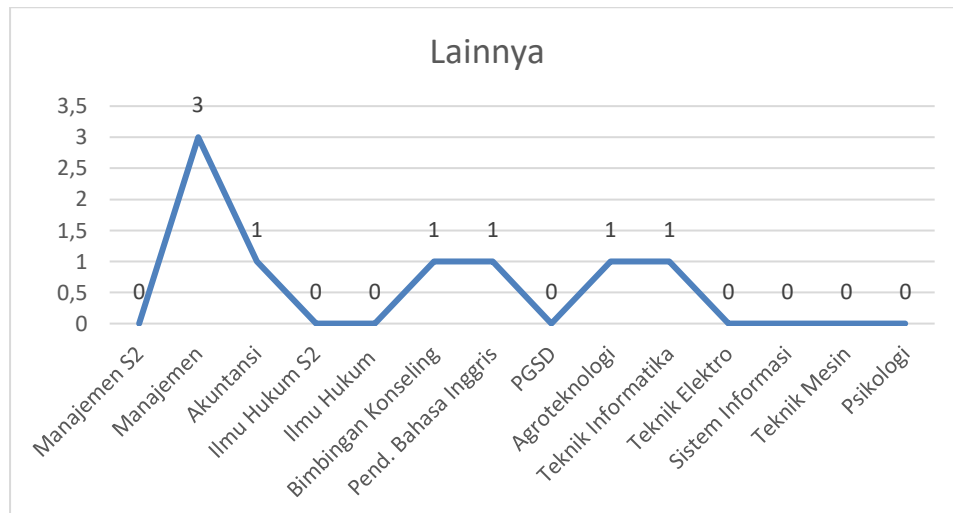
Pada Gambar 31. menjelaskan tentang alumni dari per-progdi yang bekerja sebagai wiraswasta. Manajemen (S2) sebanyak 2 alumni, Manajemen (S1) 3 alumni, Akuntansi (S1) 11 alumni, Hukum (S2) 0 alumni, Hukum (S1) 2 alumni, Bahasa Inggris 3 alumni, Bimbingan Konseling 3 alumni, PGSD 2 alumni, Agroteknologi 0 alumni, Sistem Informasi 0 alumni, Informatika 0 alumni, Mesin (D3) 0 alumni, Elektro 1 alumni, Psikologi 1 alumni.



**Gambar 31. Bekerja sebagai Wiraswasta**

## Lainnya

Pada Gambar 32. menjelaskan tentang alumni dari per-progdi yang bekerja di pekerjaan Selain di perusahaan swasta, LSM, Wiraswasta maupun di Instansi Pemerintah. Manajemen (S2) 0 alumni, Manajemen (S1) 3 alumni, Akuntansi (S1) 1 alumni, Hukum (S2) 0 alumni, Hukum (S1) 0 alumni, Bahasa Inggris 1 alumni, Bimbingan Konseling 1 alumni, PGSD 0 alumni, Agroteknologi 1 alumni, Sistem Informasi 0 alumni, Informatika 1 alumni, Mesin (D3) 0 alumni, Elektro 0 alumni, Psikologi 0 alumni.



**Gambar 32. Jenis Pekerjaan lainnya**

### d. Tabel Pertanyaan Keselarasan Vertikal dan Horizontal

**Tabel 8. Pertanyaan Keselarasan**

C	Pertanyaan Keselarasan Vertikal dan Horizontal	Jawaban Sesuai Hasil TS
1	Seberapa erat hubungan antara bidang studi dengan pekerjaan anda?	1. 19 % Sangat Erat 2. 8 % Erat 3. 47% Cukup Erat 4. 10% Kurang Erat 5. 10% Tidak Sama Sekali
2	Tingkat pendidikan apa yang paling tepat/sesuai untuk pekerjaan anda saat ini?	1. 10% Setingkat lebih tinggi 2. 67% Tingkat yang sama 3. 10% Setingkat lebih rendah 4. 6% Tidak perlu pendidikan tinggi
3	Jika menurut anda pekerjaan anda saat ini tidak sesuai dengan pendidikan anda, mengapa anda mengambilnya? Jawaban bisa lebih dari satu	1. 133(35%) Pekerjaan saya saat ini lebih menarik 2. 99(31%) Pekerjaan saya saat ini lebih aman/terjamin/secure 3. 57(18%) Saya belum mendapatkan pekerjaan yang lebih sesuai

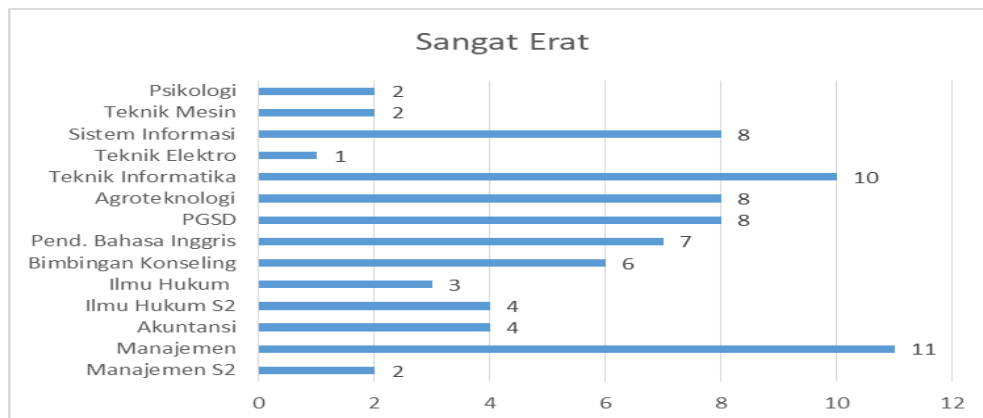
Berikut merupakan Tabel yang menunjukkan hubungan dan ke-eratan pekerjaan dengan bidang Study yang pernah digeluti.

**Tabel 9 Ketereratan Pekerjaan Dengan Bidang Studi**

Ketereratan Dengan Bidang Studi					
Program Studi	Sangat Erat	Erat	Cukup Erat	Kurang Erat	Tidak Sama Sekali
Manajemen S2	2	11	0	1	0
Manajemen	11	20	16	6	7
Akuntansi	4	16	13	6	1
Ilmu Hukum S2	4	2	0	0	0
Ilmu Hukum	3	3	8	5	10
Bimbingan Konseling	6	25	1	18	9
Pend. Bahasa Inggris	7	21	4	3	21
PGSD	8	46	1	9	7
Agroteknologi	8	0	1	0	7
Teknik Informatika	10	14	9	9	24
Teknik Elektro	1	1	0	0	3
Sistem Informasi	8	12	1	23	9
Teknik Mesin	2	2	2	0	3
Psikologi	2	4	0	5	1

### Sangat Erat

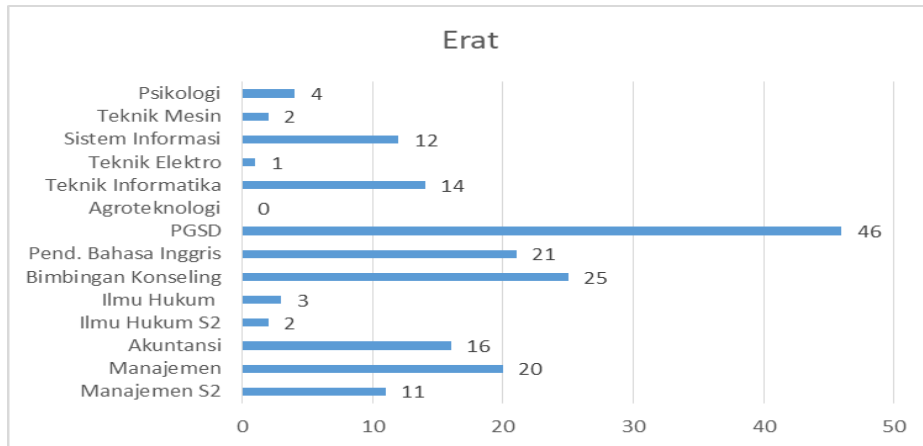
Manajemen (S2) 2 alumni, Manajemen (S1) 11 alumni, Akuntansi (S1) 4 alumni, Hukum (S2) 4 alumni, Hukum (S1) 3 alumni, Bahasa Inggris 7 alumni, Bimbingan Konseling 6 alumni, PGSD 8 alumni, Agroteknologi 8 alumni, Sistem Informasi 8 alumni, Informatika 10 alumni, Mesin (D3) 2 alumni, Elektro 1 alumni, Psikologi 2 alumni. Berikut merupakan penjelasannya pada Gambar 33.



**Gambar 33. Hubungan antara bidang study dan pekerjaan (Sangat erat)**

## Erat

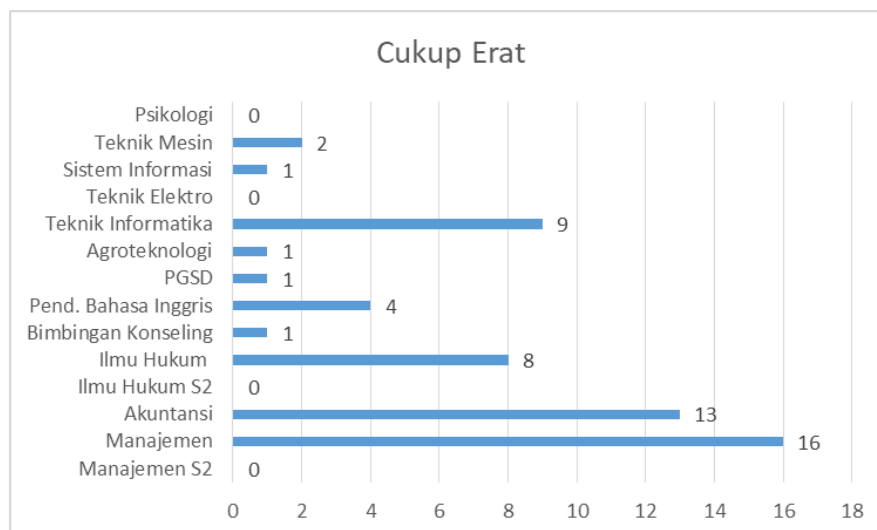
Manajemen (S2) 11 alumni, Manajemen (S1) 20 alumni, Akuntansi (S1) 16 alumni, Hukum (S2) 2 alumni, Hukum (S1) 3 alumni, Bahasa Inggris 21 alumni, Bimbingan Konseling 25 alumni, PGSD 46 alumni, Agroteknologi 0 alumni, Sistem Informasi 12 alumni, Informatika 14 alumni, Mesin (D3) 2 alumni, Elektro 1 alumni, Psikologi 4 alumni. Berikut merupakan penjelasannya pada Gambar 34.



**Gambar 34. Hubungan Antara Bidang Study Dan Pekerjaan (Erat)**

## Cukup

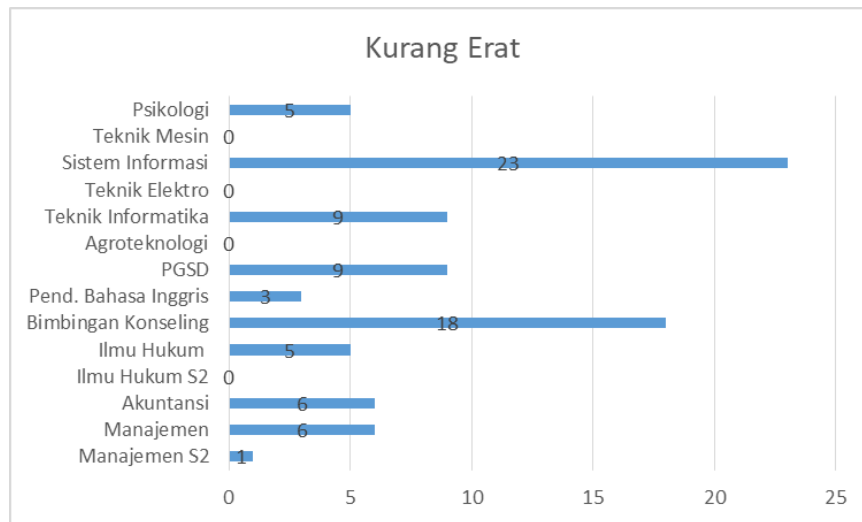
Manajemen (S2) 0 alumni, Manajemen (S1) 16 alumni, Akuntansi (S1) 13 alumni, Hukum (S2) 0 alumni, Hukum (S1) 8 alumni, Bahasa Inggris 4 alumni, Bimbingan Konseling 1 alumni, PGSD 1 alumni, Agroteknologi 1 alumni, Sistem Informasi 1 alumni, Informatika 9 alumni, Mesin (D3) 2 alumni, Elektro 0 alumni, Psikologi 0 alumni. Berikut merupakan penjelasannya pada Gambar 35.



**Gambar 35. Hubungan Antara Bidang Study Dan Pekerjaan (Cukup Erat)**

### Kurang Erat

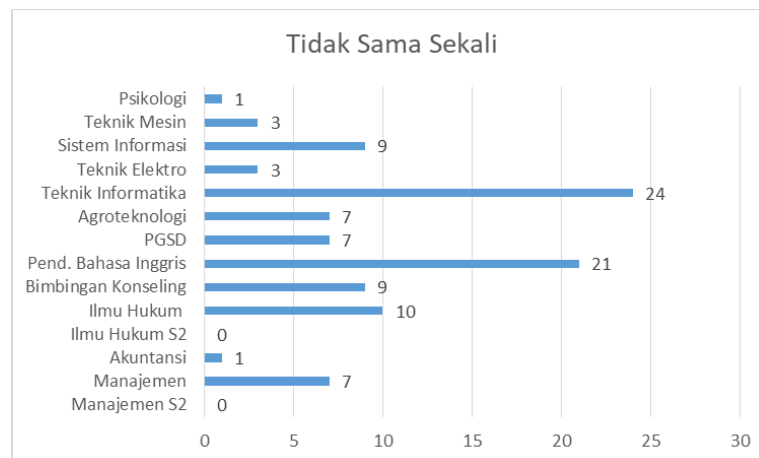
Manajemen (S2) 1 alumni, Manajemen (S1) 6 alumni, Akuntansi (S1) 6 alumni, Hukum (S2) 0 alumni, Hukum (S1) 5 alumni, Bahasa Inggris 3 alumni, Bimbingan Konseling 18 alumni, PGSD 9 alumni, Agroteknologi 0 alumni, Sistem Informasi 23 alumni, Informatika 9 alumni, Mesin (D3) 0 alumni, Elektro 0 alumni, Psikologi 5 alumni. Berikut merupakan penjelasannya pada Gambar 36.



**Gambar 36. Hubungan Antara Bidang Study Dan Pekerjaan (Kurang Erat)**

### Tidak Sama Sekali

Manajemen (S2) 0 alumni, Manajemen (S1) 7 alumni, Akuntansi (S1) 1 alumni, Hukum (S2) 0 alumni, Hukum (S1) 10 alumni, Bahasa Inggris 21 alumni, Bimbingan Konseling 9 alumni, PGSD 7 alumni, Agroteknologi 7 alumni, Sistem Informasi 9 alumni, Informatika 24 alumni, Mesin (D3) 3 alumni, Elektro 3 alumni, Psikologi 1 alumni. Berikut merupakan penjelasannya pada Gambar 37.



**Gambar 37. Hubungan Antara Bidang Study Dan Pekerjaan (Tidak sama Sekali)**

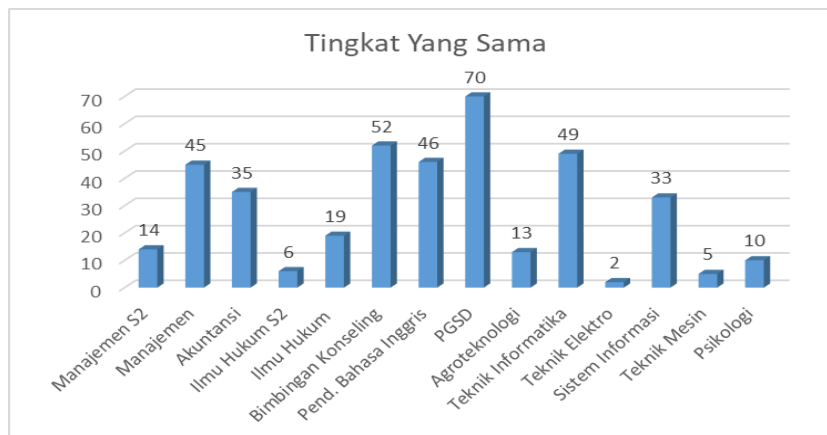
Berikut merupakan tabel yang menunjukkan Tingkat pendidikan yang sesuai dan yang paling tepat dengan para alumni saat ini.

**Tabel 10. Tingkat Pendidikan dengan Dunia Kerja**

Tingkat Pendidikan			
Program Studi	Sama	Rendah	Tidak Perlu
Manajemen S2	14	0	0
Manajemen	45	7	8
Akuntansi	35	4	2
Ilmu Hukum S2	6	0	0
Ilmu Hukum	19	2	7
Bimbingan Konseling	52	1	6
Pend. Bahasa Inggris	46	6	4
PGSD	70	0	1
Agroteknologi	13	2	1
Teknik Informatika	49	4	13
Teknik Elektro	2	2	1
Sistem Informasi	33	9	11
Teknik Mesin	5	2	2
Psikologi	10	2	0

### Tingkat yang Sama

Manajemen (S2) 14 alumni, Manajemen (S1) 45 alumni, Akuntansi (S1) 35 alumni, Hukum (S2) 6 alumni, Hukum (S1) 19 alumni, Bahasa Inggris 46 alumni, Bimbingan Konseling 52 alumni, PGSD 70 alumni, Agroteknologi 13 alumni, Sistem Informasi 33 alumni, Informatika 49 alumni, Mesin (D3) 5 alumni, Elektro 2 alumni, Psikologi 10 alumni. Berikut merupakan penjelasannya pada Gambar 39.



**Gambar 39. Tingkat Pendidikan Yang Sama**

### Lebih Rendah

Manajemen (S2) 0 alumni, Manajemen (S1) 7 alumni, Akuntansi (S1) 4 alumni, Hukum (S2) 0 alumni, Hukum (S1) 2 alumni, Bahasa Inggris 6 alumni, Bimbingan Konseling 1 alumni, PGSD 0 alumni, Agroteknologi 2 alumni, Sistem Informasi 9 alumni, Informatika 4 alumni, Mesin (D3) 2 alumni, Elektro 2 alumni, Psikologi 2 alumni. Berikut merupakan penjelasannya pada Gambar 40.



**Gambar 40. Tingkat Pendidikan Yang Lebih Rendah**

### Tidak Memerlukan Pendidikan Tinggi

Manajemen (S2) 0 alumni, Manajemen (S1) 8 alumni, Akuntansi (S1) 2 alumni, Hukum (S2) 0 alumni, Hukum (S1) 7 alumni, Bahasa Inggris 4 alumni, Bimbingan Konseling 6 alumni, PGSD 1 alumni, Agroteknologi 1 alumni, Sistem Informasi 11 alumni, Informatika 13 alumni, Mesin (D3) 2 alumni, Elektro 1 alumni, Psikologi 0 alumni. Berikut merupakan penjelasannya pada Gambar 41.



**Gambar 41. Tingkat Memerlukan Pendidikan Tinggi**



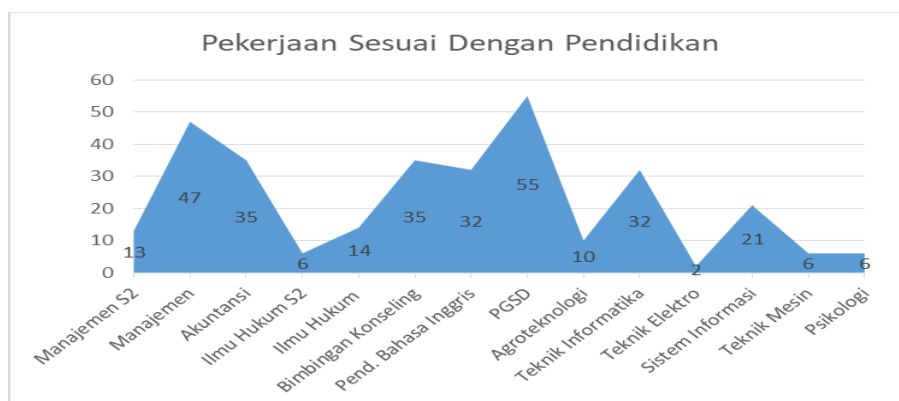
Berikut merupakan Tabel yang menunjukkan Alasan Pekerjaan yang diambil oleh para alumnus.

**Tabel 11. Alasan Pekerjaan Yang Diambil Lulusan**

Alasan Pekerjaan Yang Diambil			
Program Studi	Sudah Sesuai	Belum Dapat Sesuai	Tidak Suka yang Sesuai
Manajemen S2	13	1	0
Manajemen	47	6	1
Akuntansi	35	3	1
Ilmu Hukum S2	6	0	0
Ilmu Hukum	14	5	1
Bimbingan Konseling	35	7	2
Pend. Bahasa Inggris	32	12	4
PGSD	55	3	2
Agroteknologi	10	6	0
Teknik Informatika	32	15	14
Teknik Elektro	2	1	0
Sistem Informasi	21	11	11
Teknik Mesin	6	0	1
Psikologi	6	5	0

### Sesuai

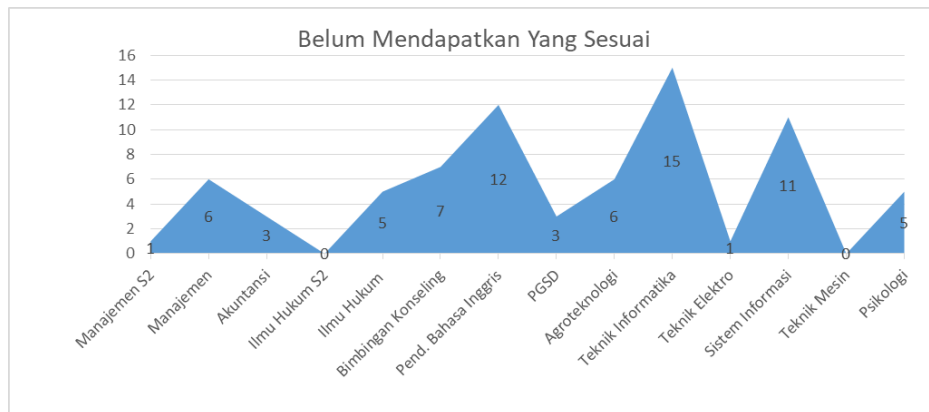
Manajemen (S2) 13 alumni, Manajemen (S1) 47 alumni, Akuntansi (S1) 35 alumni, Hukum (S2) 6 alumni, Hukum (S1) 14 alumni, Bahasa Inggris 32 alumni, Bimbingan Konseling 35 alumni, PGSD 55 alumni, Agroteknologi 10 alumni, Sistem Informasi 21 alumni, Informatika 32 alumni, Mesin (D3) 6 alumni, Elektro 2 alumni, Psikologi 6 alumni. Berikut merupakan penjelasannya pada Gambar 42.



**Gambar 42. Sesuai**

### Belum Dapat Yang Sesuai

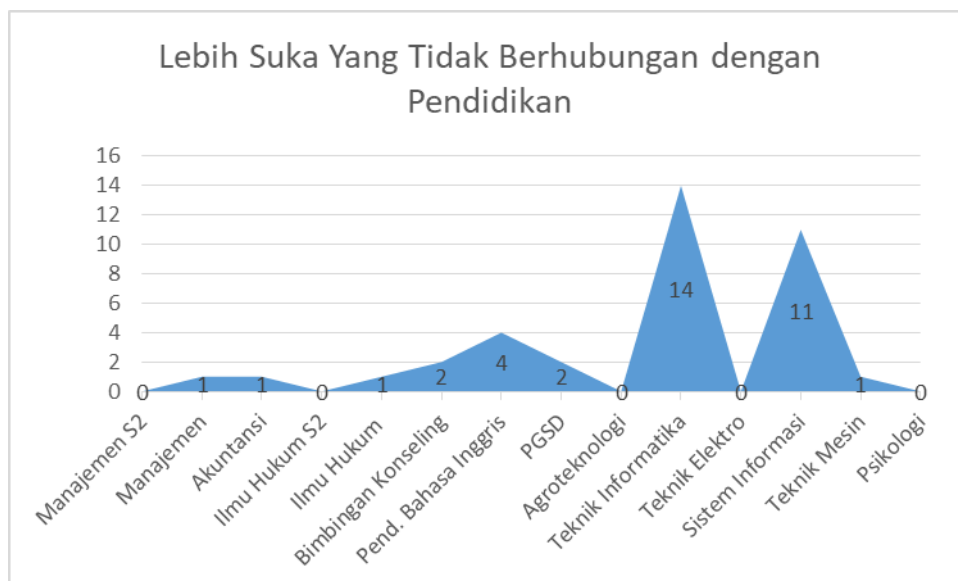
Manajemen (S2) 1 alumni, Manajemen (S1) 6 alumni, Akuntansi (S1) 3 alumni, Hukum (S2) 0 alumni, Hukum (S1) 5 alumni, Bahasa Inggris 12 alumni, Bimbingan Konseling 7 alumni, PGSD 3 alumni, Agroteknologi 6 alumni, Sistem Informasi 11 alumni, Informatika 15 alumni, Mesin (D3) 0 alumni, Elektro 1 alumni, Psikologi 5 alumni. Berikut merupakan penjelasannya pada Gambar 43.



Gambar 43. Belum Mendapatkan Yang Sesuai

### Tidak Suka Pekerjaan Yang Sesuai dengan pendidikan

Manajemen (S2) 0 alumni, Manajemen (S1) 1 alumni, Akuntansi (S1) 1 alumni, Hukum (S2) 0 alumni, Hukum (S1) 1 alumni, Bahasa Inggris 4 alumni, Bimbingan Konseling 2 alumni, PGSD 2 alumni, Agroteknologi 0 alumni, Sistem Informasi 11 alumni, Informatika 14 alumni, Mesin (D3) 1 alumni, Elektro 0 alumni, Psikologi 0 alumni. Berikut merupakan penjelasannya pada Gambar 44.

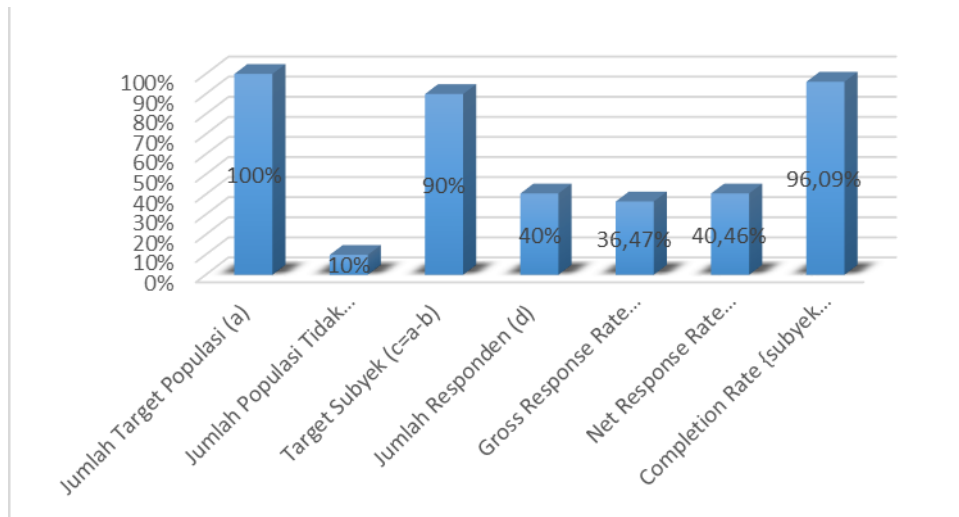


Gambar 44. Tidak Suka yang Sesuai Dengan Pendidikan

e. Tabel Pertanyaan Kompetensi dan *Respon Rate*

Tabel 12 Tabel pernyataan Kompetensi dan *Response Rate*

D	Butir Pertanyaan Kompetensi	Jawaban (Hasil TS)	
1	Pada saat lulus, pada tingkat mana kompetensi di bawah ini anda kuasai? (A)	Rata-rata dari skor setiap kompetensi 3,4	
2	Pada saat lulus, bagaimana kontribusi perguruan tinggi dalam hal kompetensi di bawah ini? (B)	Rata-rata dari skor setiap kompetensi 3,3	
<b>E. Response Rate</b>			
		Jumlah	Persentase
	Jumlah Target Populasi (a)	1541	100%
	Jumlah Populasi Tidak Terkontak (b)	152	10%
	Target Subyek (c=a-b)	1389	90%
	Jumlah Responden (d)	562	40%
	Gross Response Rate { $e=(d/a)*100$ }	562/1541	36,47%
	Net Response Rate { $f=(d/c)*100$ }	562/1389	40,46%
	Completion Rate {subyek yang mengisi kuesioner lengkap dari total responden(d)}	540	96,09%



Gambar 45 Grafik Response Rate Tracer Studi Universitas Muria Kudus